



Escolapias Valencia  
GV Fernando el Católico 23, 46008 Valencia  
T. 963 852 500 y 963 852 331  
info@escolapiasvalencia.org  
www.escolapiasvalencia.org



Valencia a 27 de octubre de 2017

## TUTORIAL DE ACCESO A ZULUDESK PARENT

Estimadas familias:

En próximas fechas van a recibir un correo con el nombre de usuario y contraseña para acceder a *ZuludeskParent*. Aplicación con la que podrá controlar los iPads de sus hijos. Les recomendamos que cambien la contraseña una vez hayan verificado que funciona correctamente.

Les convocamos a una reunión el próximo día **jueves 2 de noviembre a las 18:00h.** para resolver todas las dudas que tengan.

A continuación, les explicamos los pasos que han de seguir junto con algunas imágenes para facilitarles el uso del mismo:

---

### 1.- Para acceder a ZuludeskParent, deben ir a la siguiente dirección web:

<http://www.parent.zuludesk.com>

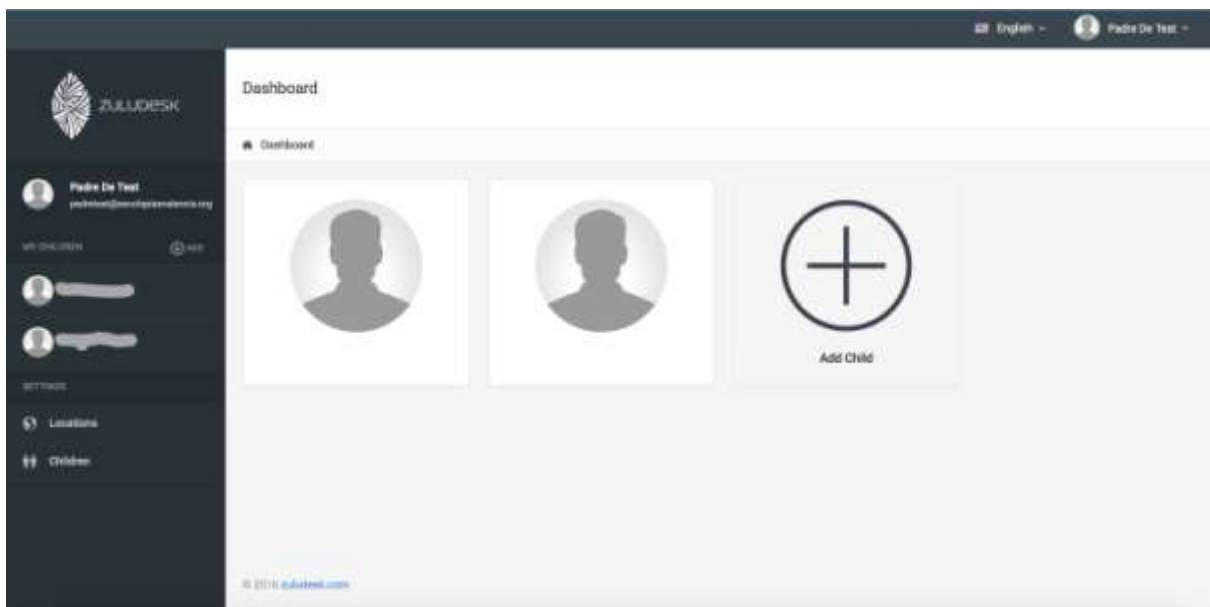
y completar los siguientes datos:

**Colegio:** Colegio Escolapias Valencia

**Usuario:** el recibido en el correo

**Contraseña:** la recibida en el correo

Una vez han accedido, en el menú de la izquierda aparece su nombre de usuario y, a continuación, tantos usuarios como hijos tengan el iPad gestionado por el colegio.

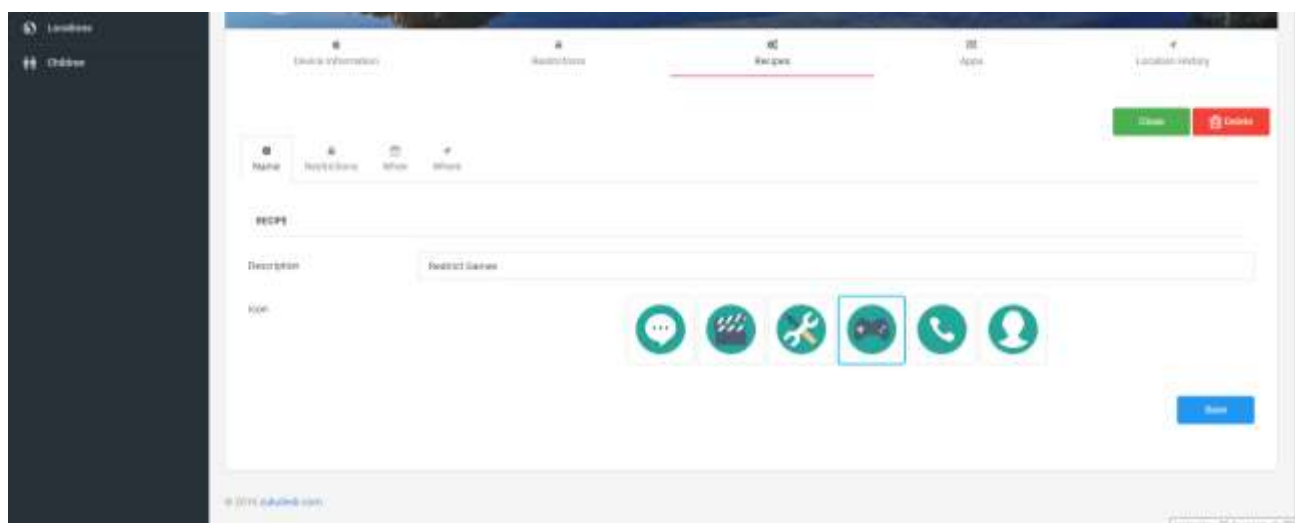


## 2.- Seleccionar el nombre del hijo al cual va a restringir el uso.

Puede seleccionarlos haciendo click sobre el nombre de cada uno, para poder así gestionar las aplicaciones que pueden utilizar en cada momento (habrá que repetir los mismos pasos para cada uno de sus hijos).

## 3.- Acceder a "Recipes" y configurar el bloqueo.

"Name"



Es fácil de configurar, elige entre estas opciones:



**Restringir juegos**

¿Quieres restringir el tiempo que pasan jugando? (Ya puedes hacerlo con el ZukuDesk Parent).



**Restringir comunicación**

Con un simple cambio en ZukuDesk Parent puedes restringir la comunicación en una gran variedad de programas como iMessage, WhatsApp y Messenger.



**Restringir redes sociales**

¿Son las redes sociales una fuente constante de distracción para tu hijo? Simplemente desactívalas. ZukuDesk Parent te permite establecer restricciones en el uso de las redes sociales durante ciertos periodos de tiempo a lo largo del día.



**Recibir una notificación**

¿No sabes cuándo podrá recibir una notificación en el momento en que tu hijo llega a la escuela? Ahora puedes hacerlo! ZukuDesk Parent trae descargas a tu teléfono.



**Restringir en zonas de tráfico**

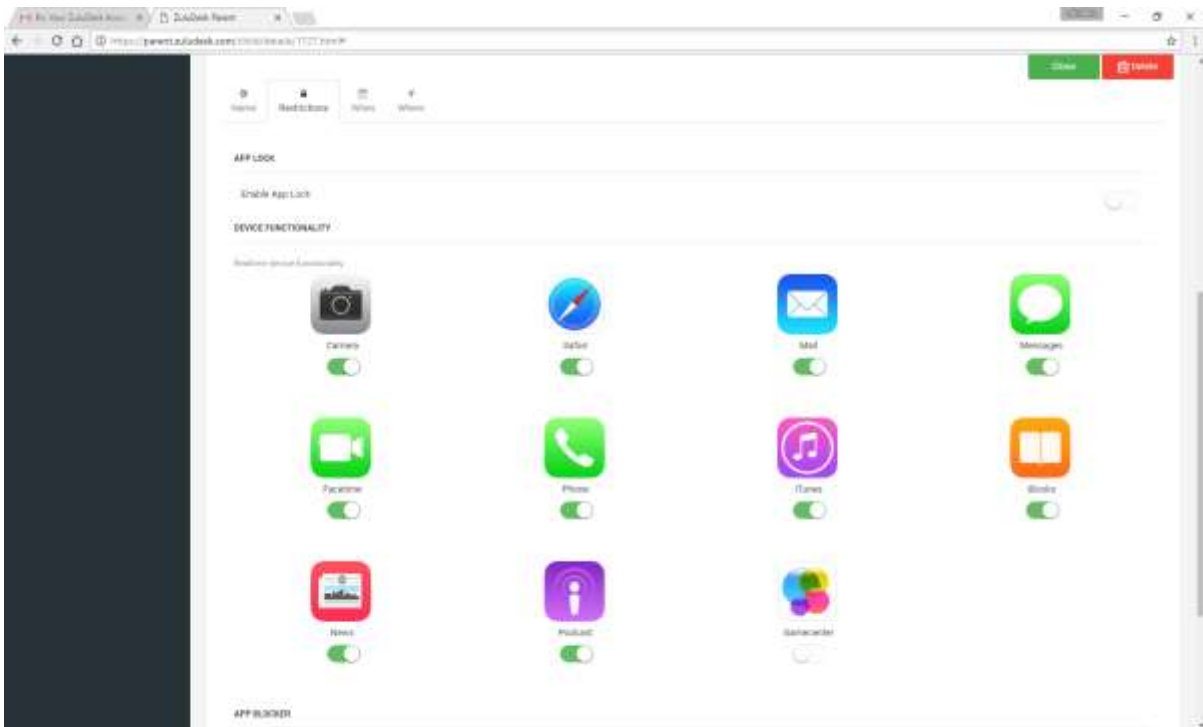
Protege a tu hijo de las distracciones en zonas de tráfico. Apaga las aplicaciones y las notificaciones cuando estás conduciendo en ciudades o atravesando zonas de tráfico. (Disponible pronto)



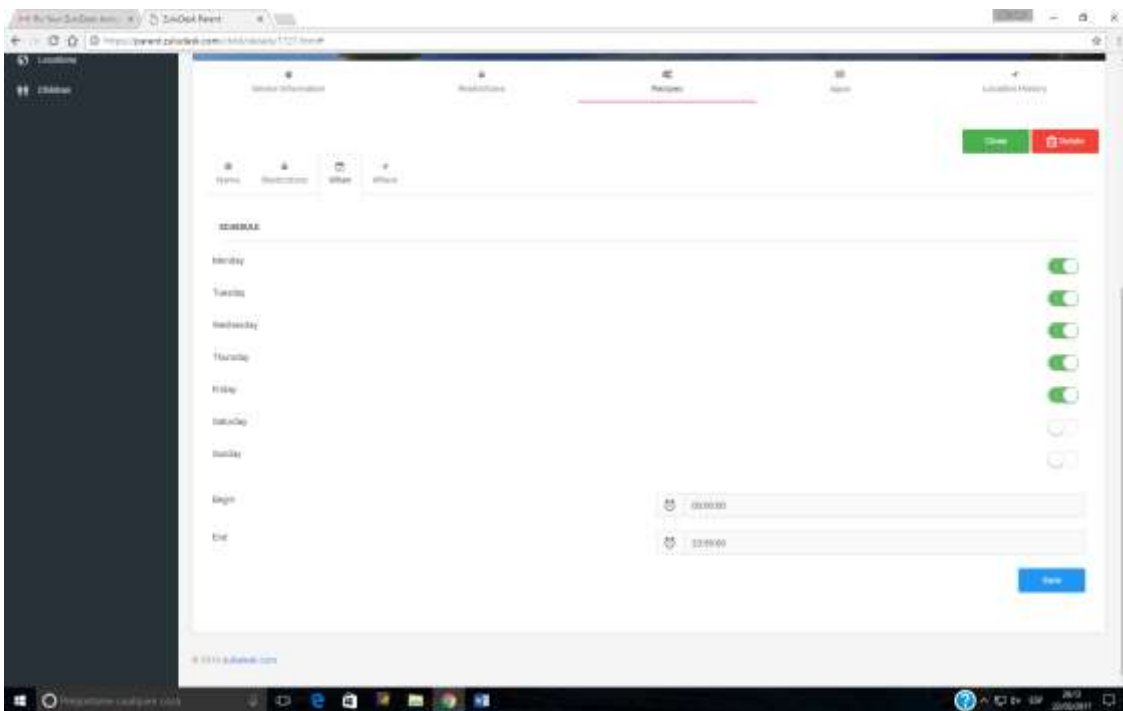
**Reglas personalizadas**

¿Quieres más libertad? Crea tus propias reglas con el poderoso asistente paso a paso.

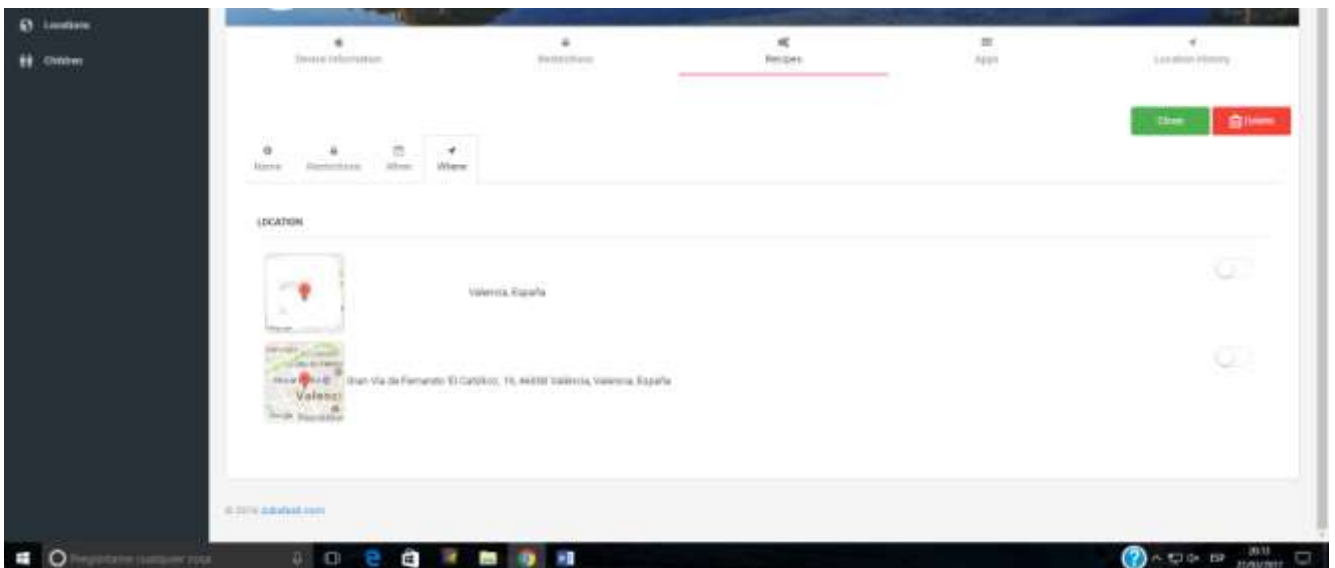
## “Restrictions”



## “When”



## “Where”



Recuerden que deberán repetir los pasos 1, 2 y 3 para cada uno de sus hijos.

Reciban un cordial saludo  
Equipo Directivo.

[fundacióescolàpies](https://www.fundacioescolapies.com)

C/ Joan de Peguera, 42~08026 Barcelona~T. 936 760 358~[info@fundacioescolapies.es](mailto:info@fundacioescolapies.es)